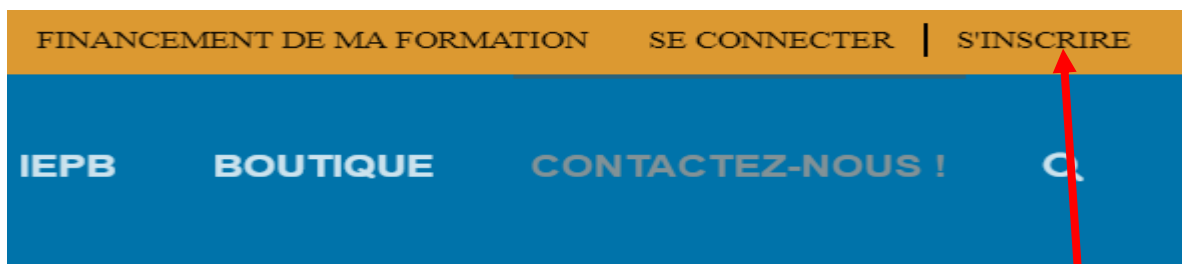


Comment s'inscrire :



Une fois sur la page d'accueil de l'IEPB, vous trouverez en haut à droite "**s'inscrire**".

Registering for this site is easy. Just fill in the fields below, and we'll get a new account set up for you in no time.

DÉTAILS DU COMPTE

Identifiant (Obligatoire*)

Adresse mail (Obligatoire*)

Choisir un mot de pass (Obligatoire*) confirmez le mot de pass (Obligatoire*)

DÉTAILS DU PROFILE

Nom & Prénom (obligatoire)

THIS FIELD CAN BE SEEN BY: TOUS CHANGE

Localité

Ville où vous habitez

THIS FIELD CAN BE SEEN BY: TOUS CHANGE

Ville où vous habitez

Société (Obligatoire) (obligatoire)

THIS FIELD CAN BE SEEN BY: TOUS CHANGE

Remplissez les champs demandés et notamment vos nom, prénom et adresse mail obligatoire. Choisissez votre mot de passe. En bas de page cochez la case "j'accepte les termes et conditions" Puis enfin appuyez sur le bouton "**VALIDEZ**".

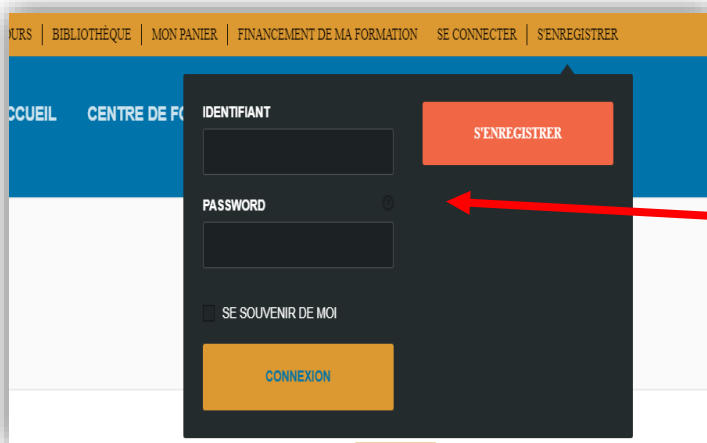
Le serveur va envoyer un mail automatique sur l'adresse mail renseignée pour valider cette adresse de contact.

Vous êtes inscrit(e)

Comment se connecter :




Pour se connecter, retournez sur la page d'accueil (www.iepb.eu)
En haut à droite, cliquez sur "se connecter"



Renseignez votre identifiant ou adresse de mail
Renseignez votre mot de passe.
S'il s'agit de votre ordinateur ou de votre appareil mobile, cochez la case "se souvenir de moi".
Vous êtes connecté(e) sur le e-campus de l'IEPB !

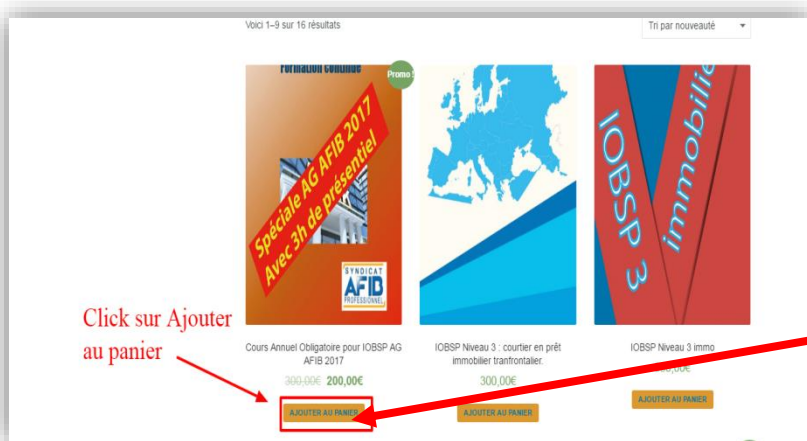
Comment acheter une formation :



Cliquez sur "boutique"
et choisissez votre cours.

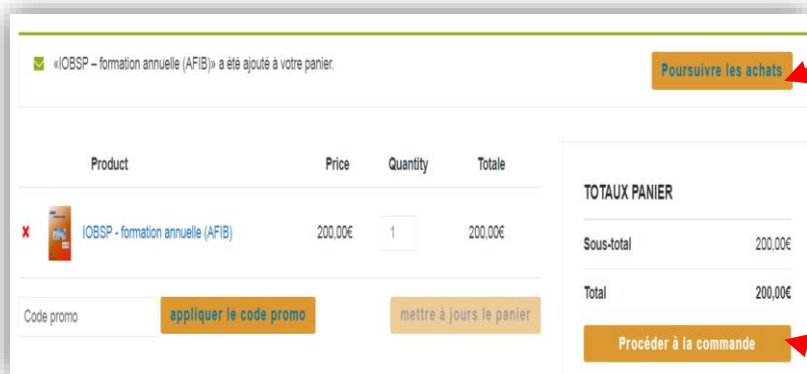
Par exemple : *Cours Annuel Obligatoire pour IOBSP AG AFIB 2017*

Pour plus de détail, vous pouvez cliquer sur l'image du cours.



Pour passer au panier cliquez
sur le bouton
"Ajouter au panier"

Poursuivre les achats



Pour passer votre commande
Cliquez sur le bouton
"Procéder à la commande "

Procéder au paiement :

Votre commande

Produit	Total
Intermédiaire en opérations de banque et en service de paiement de niveau 1 (totosp 1) *1	750,00€
Sous-total	750,00€
Total	750,00€

Effectuez le paiement directement depuis votre compte bancaire. Veuillez utiliser l'identifiant de votre commande comme référence du paiement. Votre commande ne sera pas expédiée tant que les fonds ne seront pas reçus.

PayPal Qu'est-ce PayPal ?

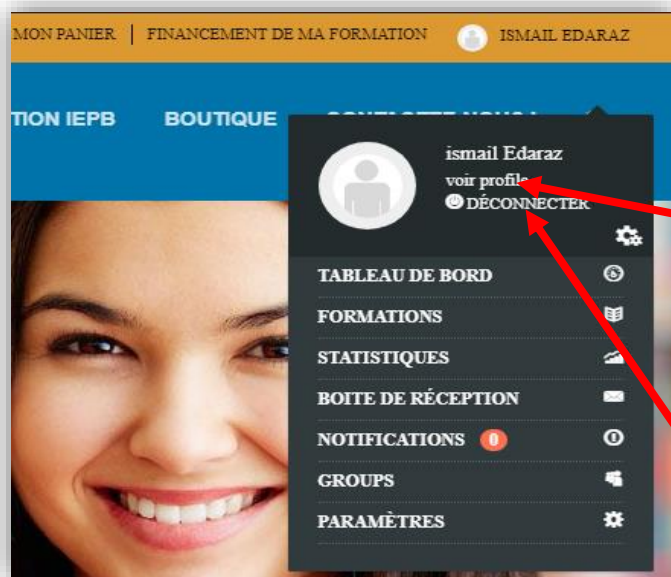
J'ai lu et j'accepte les conditions générales de vente *

L'IEPB vous offre 2 choix :

1. paiement sécurisé par **CB** (plateforme **PayPal** / pas besoin d'un compte **PayPal**)
2. par virement bancaire (pays du compte Belgique)

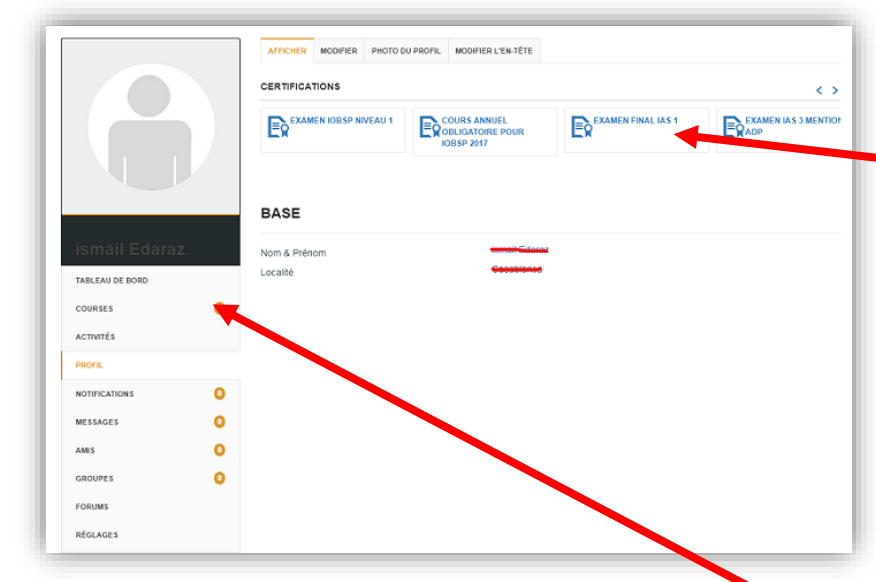
Si vous payez par CB, le cours est disponible tout de suite. Si vous réglez par virement, le cours sera disponible une fois le virement reçu.

Comment Voir Profil :



Pour voir votre profil cliquez sur le lien " Voir profil "


Pour vous déconnecter cliquez sur le lien « Se Déconnecter »



Ici se trouve les certificats et les badges

Ici se trouve vos formations

Comment commencer sa formation ?



Cours Annuel Obligatoire pour IOBSP 2017

Nous vous souhaitons la bienvenue dans cette première formation annuelle obligatoire pour les intermédiaires de crédits et leurs personnels. Ce...



JEROME CUSANNO

commencer le cours

Pour commencer la formation Cliquez sur le bouton " Commencer le cours "

Comment poursuivre sa formation ?

The screenshot displays a learning management system interface. On the left, a sidebar menu for 'Cours Annuel Obligatoire pour IOBSP 2017' lists various units. The '2017 introduction audio' unit is highlighted with a yellow dot. The main content area shows a video player for '2017 introduction audio' with a progress bar at 00:00. At the bottom, a dark navigation bar contains the text 'MARQUER CE CHAPITRE COMME LU' and 'CHAPITRE SUIVANT >'. A red arrow points from the text box below to the 'MARQUER CE CHAPITRE COMME LU' button.

Cours Annuel Obligatoire pour IOBSP 2017

Temps restant : 119 Jours

0.00%

Introduction -

2017 introduction audio ●

2017 introduction vidéo ●

Propos introductifs - livret ●

Les bonnes pratiques +

Impact sur les crédits +

Publicité et Sanctions +

Intermédiaire transfrontalier +

Capacités +

Testez vos connaissances +

MCD 9 MINUTES

2017 introduction audio

INSTRUCTOR JEROME CUSANNO

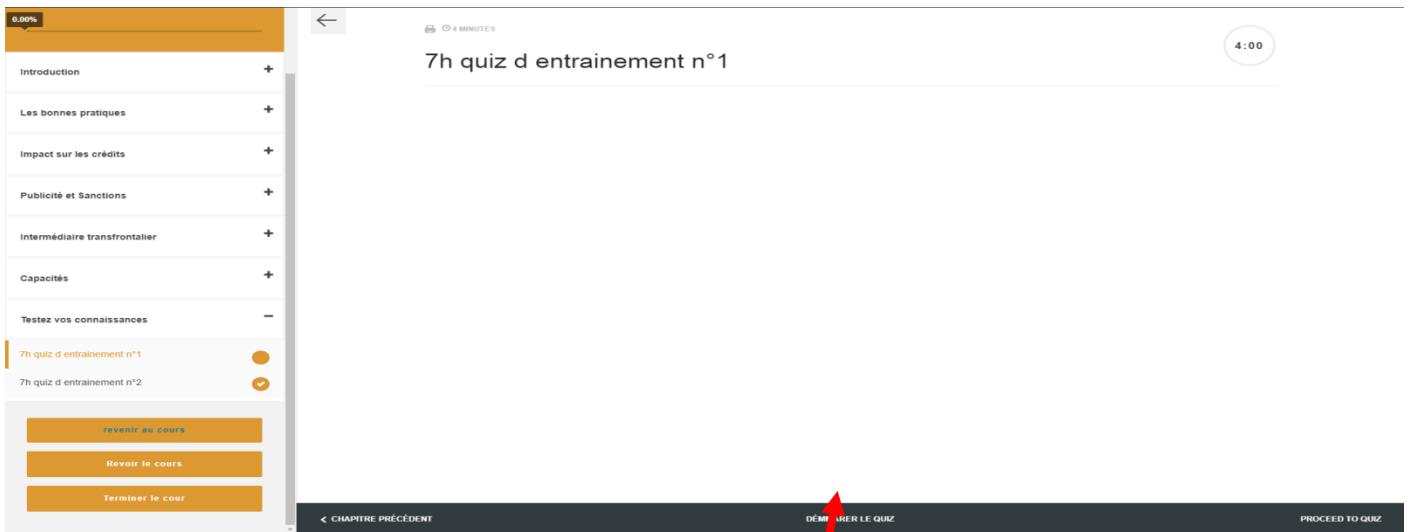
00:00 00:00

MARQUER CE CHAPITRE COMME LU CHAPITRE SUIVANT >

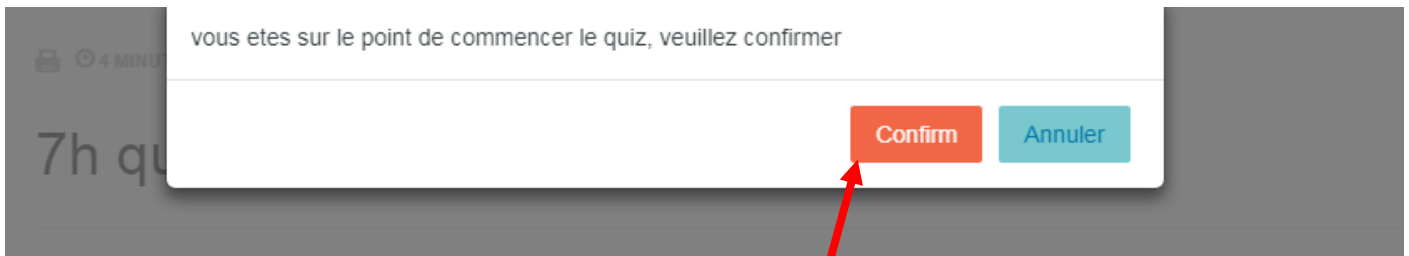
Valider les unités que vous avez apprises.

Vous pouvez reprendre cette unité autant de fois que vous le désirez

Comment faire pour les quiz d'entraînement ?



Cliquez sur « **DÉMARRER LE QUIZ** » et répondez sur toutes les questions



Après Cliquez sur « **Confirme** »



Après Cliquez sur « **SOUMETTRE LE QUIZ** »

Quand vous avez terminé de la réponse sur les questions cliquez sur

«VOIR LES RÉPONSES »

Comment passer un examen

Examen Final
Intermédiaire d'assurance de niveau 1.

Examen Final IAS 1

ACCUEIL
MEMBRES
ACTIVITÉ
ADMIN

Examen Final IAS 1
Si vous en êtes à ce stade, cela signifie que vous avez suivi la formation d'intermédiaire d'assurance de niveau 1 et qu'elle a duré au minimum 150 heures. Félicitations. Cet examen marquera la dernière étape de cette formation.

COURSE CURRICULUM

RELATED COURSES

Examen Final IOBSP de niveau 1.
Examen IOBSP niveau 1
PRIVÉ
★★★★☆ 12

Examen Final Intermédiaire d'assurance de niveau 3.
Examen IAS 3 mention ADP
PRIVÉ
★★★★☆ 40

BIO INSTRUCTEUR
JEROME CUSANNO

Plus de cours par jerome cusanno +

- IOBSP 1 module d'approfondissement : Regroupement de crédits PAR JEROME CUSANNO
- IOBSP 1 module d'approfondissement : Immobilier PAR JEROME CUSANNO
- IAS 3 Packagé IOBSP 1 PAR JEROME CUSANNO

Demande de formation

CERTIFICAT DE COURS

3 JOURS

Cliquez sur « **Demande de formation** » et attendez l'acceptation de l'administrateur



Examen Final
Intermédiaire d'assurance de niveau 1.

Examen Final

Examen Final IAS 1

- ACCUEIL
- MEMBRES
- ACTIVITÉ
- ADMIN

Examen Final IAS 1

Si vous en êtes à ce stade, cela signifie que vous avez suivi la formation d'intermédiaire d'assurance de niveau 1 et qu'elle a duré au minimum 150 heures. Félicitations. Cet examen marquera la dernière étape de cette formation.

COURSE CURRICULUM

RELATED COURSES



Examen Final
IOBSP de niveau 1.



Examen IOBSP niveau 1

PRIVÉ

★★★★☆ 12



Examen Final
Intermédiaire d'assurance de niveau 3

Module assurance catastrophe



Examen IAS 3 mention ADP

PRIVÉ

★★★★☆ 40

commencer le cours

0%

CERTIFICAT DE COURS


2 JOURS

BIO INSTRUCTEUR




JEROME CUSANNO


Plus de cours par jerome cusanno



IOBSP 1 module d'approfondissement : Regroupement de crédits
PAR JEROME CUSANNO



IOBSP 1 module d'approfondissement : Immobilier
PAR JEROME CUSANNO



IAS 3 Packagé IOBSP 1

Après l'acceptation Cliquez sur « Commencer le cours »

Examen Final IAS 1

Temps restant : 2 Jours

0.00%



2 HOURS

120:00

IAS 1 Examen final

Bonjour. Avant de commencer, voici quelques recommandations. Il ne s'agit pas d'un examen d'entraînement. Vous disposez de 2 heures pour le terminer. Il s'agit d'un examen, qui doit être conduit en conditions d'examen. Pas de notes près de vous.

Vous ne devez pas fermer la fenêtre d'examen car vous ne pourriez pas reprendre.

Si la réponse à la question est un case ronde, il n'y a qu'une seule réponse. Si elle est carrée, cela signifie que plusieurs réponses sont possibles.

Vous pouvez sauvegarder vos réponses de temps en temps (recommandé toutes les 15 questions).

AVANT de soumettre votre questionnaire, vérifiez dans le menu de gauche si toutes les questions ont une coche – ce qui signifie que vous y avez répondu, puis faite une sauvegarde de vos réponses en cliquant sur le bouton "save quiz progress"

Une fois que vous avez soumis votre questionnaire, attendez que la correction se termine et vérifiez vos réponses.

Votre score sera en bas de page. Bonne réussite !

revenir au cours

Revoir le cours

Terminer le cour

DÉMMARER LE QUIZ

Cliquez sur « DÉMMARER LE QUIZ »